

**ΕΡΑΤΟΣΘΕΝΗΣ ΜΕΛΕΤΗΤΙΚΗ Α.Ε.**  
**ΙΣΟΛΟΓΙΣΜΟΣ ΤΗΣ 30ης ΙΟΥΝΙΟΥ 2015 - 16η ΕΤΑΙΡΙΚΗ ΧΡΗΣΗ (01/07/14-30/06/15)**  
**ΑΡ.Μ.Α.Ε. 46153/01/Β/00/327 Ποσά σε ευρώ**

ΕΝΕΡΓΗΤΙΚΟ	Ποσά Κλειόμενης χρήσεως 01/07/14-30/06/15			Ποσά Προηγούμενης χρήσεως 01/07/13-30/06/14			ΠΑΘΗΤΙΚΟ	Ποσά κλειόμενης χρήσεως 01/07/14-30/06/15	Ποσά προηγούμενης χρήσεως 01/07/13-30/06/14
	Αξία Κτήσεως	Αποσβέσεις	Αναπόσβεστη αξία	Αξία Κτήσεως	Αποσβέσεις	Αναπόσβεστη αξία			
<b>Β. ΕΞΟΔΑ ΕΓΚΑΤΑΣΤΑΣΕΩΣ</b>							<b>Α. ΙΔΙΑ ΚΕΦΑΛΑΙΑ</b>		
4. Λοιπά έξοδα εγκαταστάσεως	675.289,63	675.252,66	36,97	675.289,63	673.072,59	2.217,04	Ι. Κεφάλαιο Μετοχικό (43.024 Μετοχές των 30,00 ευρώ )	1.290.720,00	660.000,00
	<b>675.289,63</b>	<b>675.252,66</b>	<b>36,97</b>	<b>675.289,63</b>	<b>673.072,59</b>	<b>2.217,04</b>	1. Καταβλημένο	<b>1.290.720,00</b>	<b>660.000,00</b>
<b>Γ. ΠΑΓΙΟ ΕΝΕΡΓΗΤΙΚΟ</b>							<b>ΙV. Αποθεματικά κεφάλαια</b>		
II. Ενωμάτες ακινητοποιήσεις							1. Τακτικό αποθεματικό	232.721,00	232.721,00
1. Γήπεδα-Οικόπεδα	407.000,00	0,00	407.000,00	407.000,00	0,00	407.000,00	5. Αφορολόγητα αποθεματικά ειδικών διατάξεων νόμων	87.497,60	87.497,60
3. Κτίρια & τεχνικά έργα	1.018.989,98	281.308,29	737.681,69	1.018.989,98	240.548,70	778.441,28		<b>320.218,60</b>	<b>320.218,60</b>
5. Μεταφορικά μέσα	1.694,92	1.694,91	0,01	1.694,92	1.694,91	0,01			
6. Έπιπλα & λοιπός εξοπλισμός	426.933,66	410.621,29	16.312,37	752.380,04	740.782,06	11.597,98	<b>V. Αποτελέσματα εις νέο</b>		
<b>Σύνολο Ακινήτοποιήσεων (ΓII)</b>	<b>1.854.618,56</b>	<b>893.624,49</b>	<b>1.160.994,07</b>	<b>2.180.064,94</b>	<b>983.025,67</b>	<b>1.197.039,27</b>	Υπόλοιπο ζημιών χρήσεως εις νέο	-844.029,87	-844.416,79
								<b>-844.029,87</b>	<b>-844.416,79</b>
III. Συμμετοχές & άλλες μακρίσμες χρημ/κές απαιτήσεις							<b>VI. Ποσά προορισμένα για αύξηση κεφαλείου</b>		
2. Συμμετοχές σε λοιπές επιχειρήσεις			32.435,15			29.465,15	1. Καταθέσεις μετόχων	<b>100.000,00</b>	<b>31.528,60</b>
7. Λοιπές μακρίσμες απαιτήσεις			3.778,51			3.033,51	<b>Σύνολο ιδίων Κεφαλαίων (ΑI+ΑIIV+AV)</b>	<b>866.908,73</b>	<b>167.330,41</b>
			<b>36.213,66</b>			<b>32.498,66</b>			
<b>Σύνολο παγίου ενεργητικού (ΓII+ΓIII)</b>			<b>1.197.207,73</b>			<b>1.229.537,93</b>	<b>Γ. ΥΠΟΧΡΕΩΣΕΙΣ</b>		
<b>Δ. ΚΥΚΛΟΦΟΡΟΥΝ ΕΝΕΡΓΗΤΙΚΟ</b>							<b>I. Μακροπρόθεσμες υποχρεώσεις</b>		
II. Απαιτήσεις							2. Δάνεια τραπεζών	0,00	0,00
1. Πελάτες			267.028,21			650.374,49		<b>0,00</b>	<b>0,00</b>
3α. Επιταγές εισπρακτέες (μεταχρονολογημένες)			106.456,00			158.456,00	<b>II. Βραχυπρόθεσμες υποχρεώσεις</b>		
6. Βραχυπρόθεσμες απαιτήσεις κατά λοιπού συμμετοχικού ενδιαφέροντος επιχειρήσεων			142.301,90			58.713,43	1. Προμηθευτές	12.642,95	641.419,35
11. Χρεώστες διάφοροι			317.168,86			269.308,88	2α. Επιταγές πληρωτέες (μεταχρονολογημένες)	0,00	0,00
11α. Ελληνικό Δημόσιο			39.495,70			71.860,62	3. Τράπεζες λογ. βραχυπρόθεσμων υποχρεώσεων	1.077.511,07	1.213.257,22
12. Λογισμίοι διαχίσεως προκαταβολών & πιστώσεων			0,00			755,80	4. Προκαταβολές πελατών	213.356,80	67.336,00
			<b>872.450,87</b>			<b>1.209.469,22</b>	5. Υποχρεώσεις από φόρους - τέλη	3.919,12	41.942,04
<b>IV. Διαθέσιμα</b>							6. Ασφαλιστικοί οργανισμοί	6.362,45	5.502,53
1. Ταμείο			29.265,75			9.849,26	7. Μακροπρόθεσμες υποχρεώσεις πληρωτέες στην επόμενη χρήση	0,00	0,00
3. Καταθέσεις όψεως & προθεσμίας			261.071,14			349.921,75	10. Μερήματα πληρωτέα	455.426,80	744.476,50
			<b>290.336,89</b>			<b>359.771,01</b>	11. Πιστωτές διάφοροι	78.403,55	42.454,33
<b>Σύνολο Κυκλοφορούντος Ενεργητικού (ΔII+ΔIV)</b>			<b>1.162.787,66</b>			<b>1.569.240,23</b>	<b>Σύνολο υποχρεώσεων(ΓI+ΓII)</b>	<b>1.847.622,74</b>	<b>2.756.387,97</b>
<b>Ε.ΜΕΤΑΒΑΤΙΚΟΙ ΛΟΓΑΡΙΑΣΜΟΙ ΕΝΕΡΓΗΤΙΚΟΥ</b>								<b>1.847.622,74</b>	<b>2.756.387,97</b>
1. Έξοδα επόμενων χρήσεων			354.499,21			122.723,18	<b>ΓΕΝΙΚΟ ΣΥΝΟΛΟ ΠΑΘΗΤΙΚΟΥ (Α+Γ)</b>	<b>2.714.531,47</b>	<b>2.923.718,38</b>
							<b>ΛΟΓΑΡΙΑΣΜΟΙ ΤΑΞΕΩΣ ΠΙΣΤΩΤΙΚΟΥ</b>		
<b>ΓΕΝΙΚΟ ΣΥΝΟΛΟ ΕΝΕΡΓΗΤΙΚΟΥ (Β+Γ+Δ+Ε)</b>			<b>2.714.531,47</b>			<b>2.923.718,38</b>	2. Πιστωτικοί λογαριασμοί εγγυήσεων και εμπράγματων ασφαλειών	<b>1.200.000,00</b>	<b>1.200.000,00</b>
<b>ΛΟΓΑΡΙΑΣΜΟΙ ΤΑΞΕΩΣ ΧΡΕΩΣΤΙΚΟΥ</b>									
2. Χρεωστικοί λογαριασμοί εγγυήσεων και εμπράγματων ασφαλειών			1.200.000,00			1.200.000,00			

**ΣΗΜΕΙΩΣΗ: 1) Για την ασφάλεια τραπεζικών δανείων ανεξόφλητου υπολοίπου, έχουν εγγραφεί προσημειώσεις επί του ακινήτου της εταιρείας ποσού ευρώ 1.200.000,00.**


**ΚΑΤΑΣΤΑΣΗ ΛΟΓΑΡΙΑΣΜΟΥ ΑΠΟΤΕΛΕΣΜΑΤΩΝ ΧΡΗΣΕΩΣ (Λ/86)**  
**30ης ΙΟΥΝΙΟΥ 2015 (01/07/14-30/06/15)**

	Ποσά κλειόμενης χρήσεως 01/07/14-30/06/15	Ποσά προηγ.μ. χρήσεως 01/07/13-30/06/14
<b>I. Αποτελέσματα εκμεταλλεύσεως</b>		
Κύκλος εργασιών (πωλήσεις)	930.484,20	1.446.414,18
Μείον : Κόστος Πωλήσεων	497.427,18	717.654,80
Μικτά αποτίμια (κέρδη) εκμεταλλεύσεως	433.057,02	728.759,38
Πλέον : Άλλα έσοδα εκμεταλλεύσεως	20.049,64	206.145,00
<b>Σύνολο</b>	<b>453.106,66</b>	<b>934.904,38</b>
ΜΕΙΟΝ : 1. Έξοδα διοικητικής λειτουργίας	263.743,98	695.468,66
2. Έξοδα λειτουργίας ερευνών -ανάπτυξης	64.543,13	76.889,00
3. Έξοδα λειτουργίας διαθέσεως	36.527,87	36.385,50
Μερικά αποτίμια (κέρδη) εκμεταλλεύσεως	88.290,68	126.161,22
ΠΛΕΟΝ: 1. Έσοδα συμμετοχών	703,79	15.354,14
4. Πιστωτικοί τόκοι & συναφή έσοδα	1.771,22	728,16
Μείον :		
3. Χρεωστικοί τόκοι & συναφή έξοδα	88.294,18	114.074,16
<b>Ολικά αποτελέσματα (κέρδη) εκμεταλλεύσεως</b>	<b>2.471,51</b>	<b>114.074,16</b>
<b>II. ΜΕΙΟΝ : Έκτακτα αποτελέσματα</b>		
1. Έκτακτα & ανόργανα έσοδα	0,00	0,00
2. Έκτακτα κέρδη	0,00	1.664,08
Μείον :		
1. Έκτακτα & ανόργανα έξοδα	1.084,59	6.872,06
3. Έξοδα προηγούμενων χρήσεων	1.000,00	492,50
4. Προβλέψεις για έκτακτους κινδύνους	0,00	5.734,94
Οργανικά & έκτακτα αποτελέσματα (κέρδη)	386,92	13.099,50
ΜΕΙΟΝ :		
Σύνολο αποσβέσεων παγίων στοιχείων	46.472,78	35.698,38
Μείον : Οι από αυτές ενσωματωμένες στο λειτουργικό κόστος	0,00	35.698,38
	0,00	0,00
<b>ΚΑΘΑΡΑ ΑΠΟΤΕΛΕΣΜΑΤΑ (ΚΕΡΔΗ) ΧΡΗΣΕΩΣ</b>	<b>386,92</b>	<b>16.733,94</b>


**ΠΙΝΑΚΑΣ ΔΙΑΘΕΣΕΩΣ ΑΠΟΤΕΛΕΣΜΑΤΩΝ (Λ/88)**

	Ποσά κλειόμενης χρήσεως 01/07/14-30/06/15	Ποσά προηγούμενης χρήσεως 01/07/13-30/06/14
Καθαρά αποτελέσματα χρήσεως	386,92	16.733,94
Υπόλοιπο αποτελεσμάτων (ζημιών) προηγ. χρήσεων	844.416,79	861.150,73
ΜΕΙΟΝ: Διαφορές φορολογικού ελέγχου προηγούμενων χρήσεων	0,00	0,00
<b>Σύνολο</b>	<b>-844.029,87</b>	<b>-844.416,79</b>
Μείον: 1. Φόρος εισοδήματος και εισφορά ΟΓΑ	0,00	0,00
2. Λοιποί μη ενσωματωμένοι στο λειτουργικό κόστος φόροι	0,00	0,00
3. Εκτακτη εισφορά Ν.3845	0,00	0,00
<b>ΖΗΜΙΕΣ</b>	<b>-844.029,87</b>	<b>-844.416,79</b>
<b>Η διάθεση των κερδών γίνεται ως εξής:</b>		
1. Τακτικό Αποθεματικό	0,00	0,00
2. Πρώτο μέρισμα	0,00	0,00
3. Πρόσθετο μέρισμα	0,00	0,00
8. Υπόλοιπο ζημιών εις νέο	-844.029,87	-844.416,79
	<b>-844.029,87</b>	<b>-844.416,79</b>


Αθήνα, Τρίτη, 20 Οκτωβρίου 2015  
**Ο ΠΡΟΕΔΡΟΣ & ΔΙΝΟΝ ΣΥΜΒΟΥΛΟΣ ΤΟΥ Δ.Σ.**

  
**ΑΛΕΞΑΝΔΡΟΣ ΒΕΛΙΣΣΑΡΙΟΣ**  
 Α.Δ.Τ.: ΑΚ 638732

**Ο ΓΡΑΜΜΑΤΕΑΣ Δ.Σ.**

  
**ΛΟΥΚΑΣ ΛΟΥΚΑΣ**  
 ΑΔΤ: ΑΒ 502705

**Ο ΥΠΕΥΘΥΝΟΣ ΤΟΥ ΛΟΓΙΣΤΗΡΙΟΥ**

  
**ΑΝΑΣΤΑΣΟΠΟΥΛΟΣ ΑΓΓΕΛΟΣ**  
 ΑΡ.ΑΔΕΙΑΣ Α. 25305  
 Α.Δ.Τ.: ΑΒ 512683